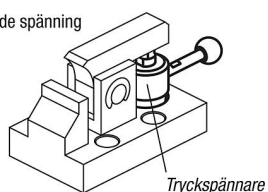


Tryckskruvstycken

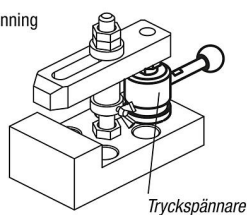
Artikelbeskrivning/produktbilder



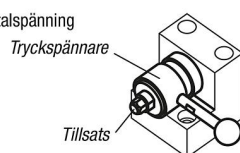
Neddragande spänning



Vertikalspänning



Horizontalspänning



Om du vill montera en tillsats på spänn-cylindern, säkra skaftet med en skruvnyckel så att den inte tar upp vridkraften.

Beskrivning

Material:

Kam i verktygsstål.
Skaft och handtag i seghärdat stål.
Kulknopp i duroplast PF31.

Utförande:

Kam och skaft, härdat och brunerat.
Handtag brunerat.
Kulknopp, svart.

Anmärkning:

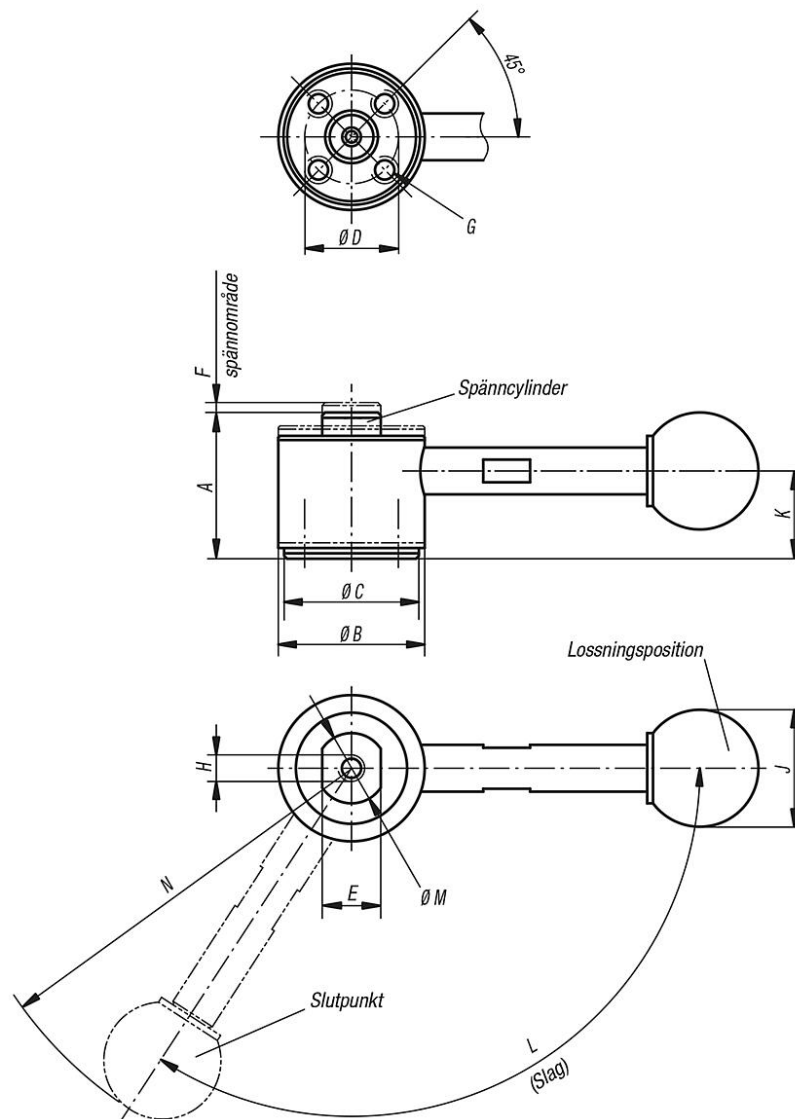
* Tillåten handkraft för handtaget.

Tillbehör:

Standardhandtag K0915.
Iskrubbara handtag med momentbegränsning K0916.

Tryckskruvstycken

Ritningar



Artikelöversikt

Tryckskruvstycken

Beställningsnr.	Utförande 1	A min.	A max.	B	C	D	E	F	G	H	J	K	L	M	N	Spännkraft N	Handkraft FH N
K0914.252500	utan handtag	25	26,7	25	23	16	10	1,7	M4 x 6	M4x6	-	15	123°	12	-	3000	150*
K0914.252501	med handtag	25	26,7	25	23	16	10	1,7	M4 x 6	M4x6	20	15	123°	12	69,5	3000	150*
K0914.323200	utan handtag	32	34,5	32	30	20	13	2,5	M6 x 9	M6 x 9	-	19,5	135°	15	-	4000	200*
K0914.323201	med handtag	32	34,5	32	30	20	13	2,5	M6 x 9	M6 x 9	25	19,5	135°	15	103	4000	200*